

G.125

Tilting heads for turning
Non rotary tool



Main features

Wesentliche Merkmale

Alternative outputs

Andere Werkzeugaufnahme

HSK / KM

Automatic tool change

Automatischer Werkzeugwechsel

A-Axis range powered by motor

A-Achse-Bereich durch Motor angetrieben

$\pm 95^\circ$ or more

A-Axis precision

A-Achse Präzision

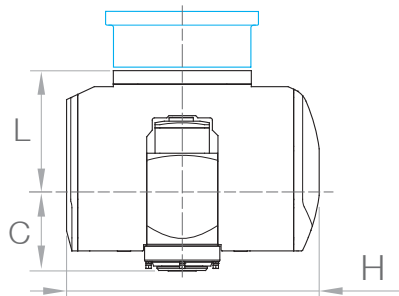
$\pm 8''$

Optional coolant through

Optional Innenkühlung

Flange to any machine

Adaption für jede Art von Maschine





Other measures on request / Andere Maße auf Anfrage



MADAULA
creative solutions

Vertical lathes

Code		Braking torque Nm Max.	L mm	C mm	H mm	 KG
G.125.300	Capto C6	3.000	240	150	540	440
G.125.500	Capto C8	5.000	300	180	675	490